



ТЕРРИТОРИАЛЬНЫЙ ОРГАН
ФЕДЕРАЛЬНОЙ СЛУЖБЫ
ГОСУДАРСТВЕННОЙ СТАТИСТИКИ
ПО НОВОСИБИРСКОЙ ОБЛАСТИ

ИЗМЕНЕНИЕ ЦЕН В ПРОИЗВОДСТВЕННОМ СЕКТОРЕ

в апреле 2024 года

06.06.2024

Отдел статистики цен и финансов

СОДЕРЖАНИЕ

Промышленные товары (услуги)	3
Сельскохозяйственная продукция	8
Строительные материалы, детали, конструкции	13
Грузовые перевозки	14

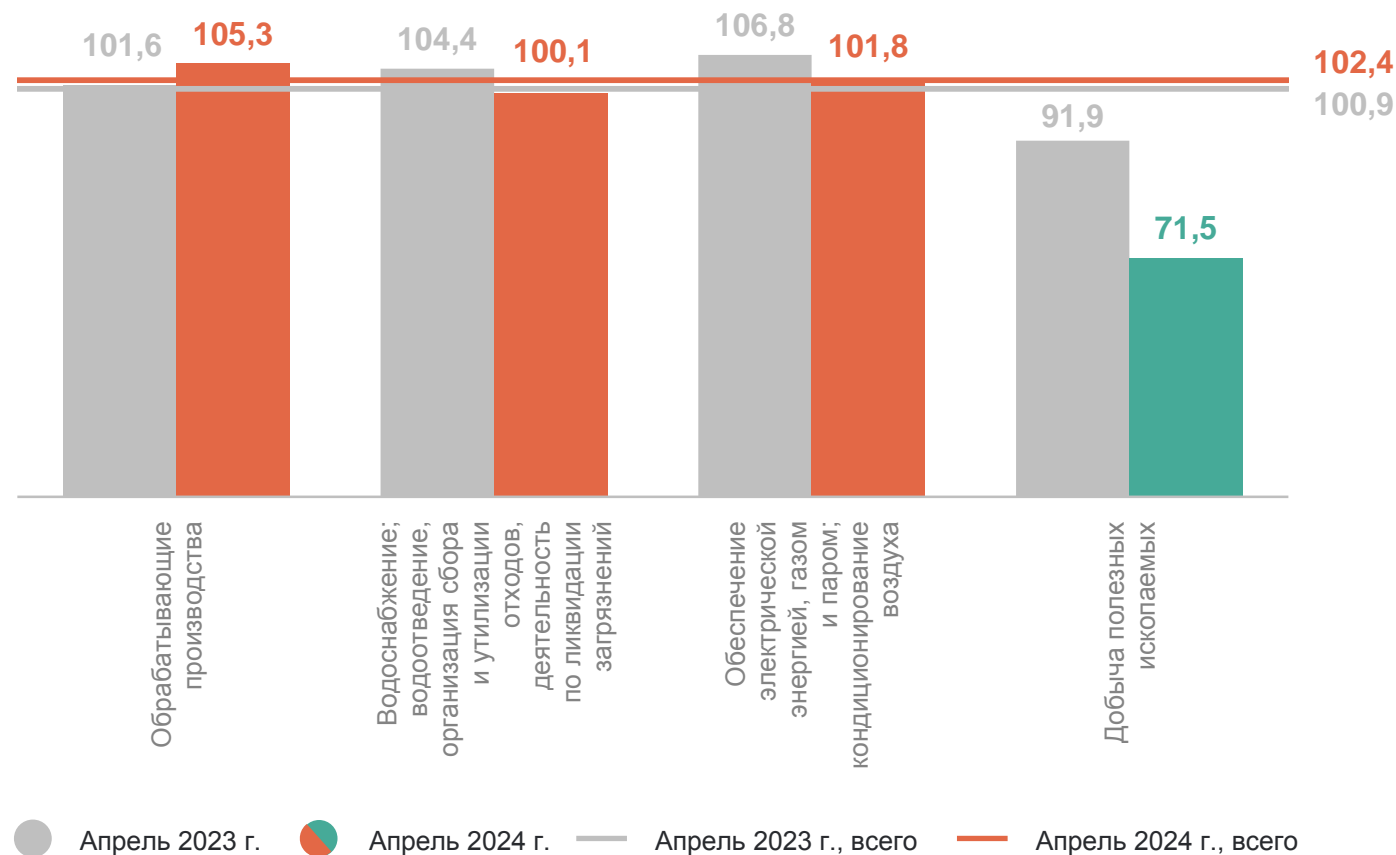
ИНДЕКС ЦЕН ПРОИЗВОДИТЕЛЕЙ ПРОМЫШЛЕННЫХ ТОВАРОВ

включая экспорт, в апреле 2024 г.

НОВОСИБИРСКСТАТ

В % к марту 2024 г.

В % к декабрю предыдущего года



ИНДЕКС ЦЕН ПРОИЗВОДИТЕЛЕЙ В ДОБЫЧЕ ПОЛЕЗНЫХ ИСКОПАЕМЫХ

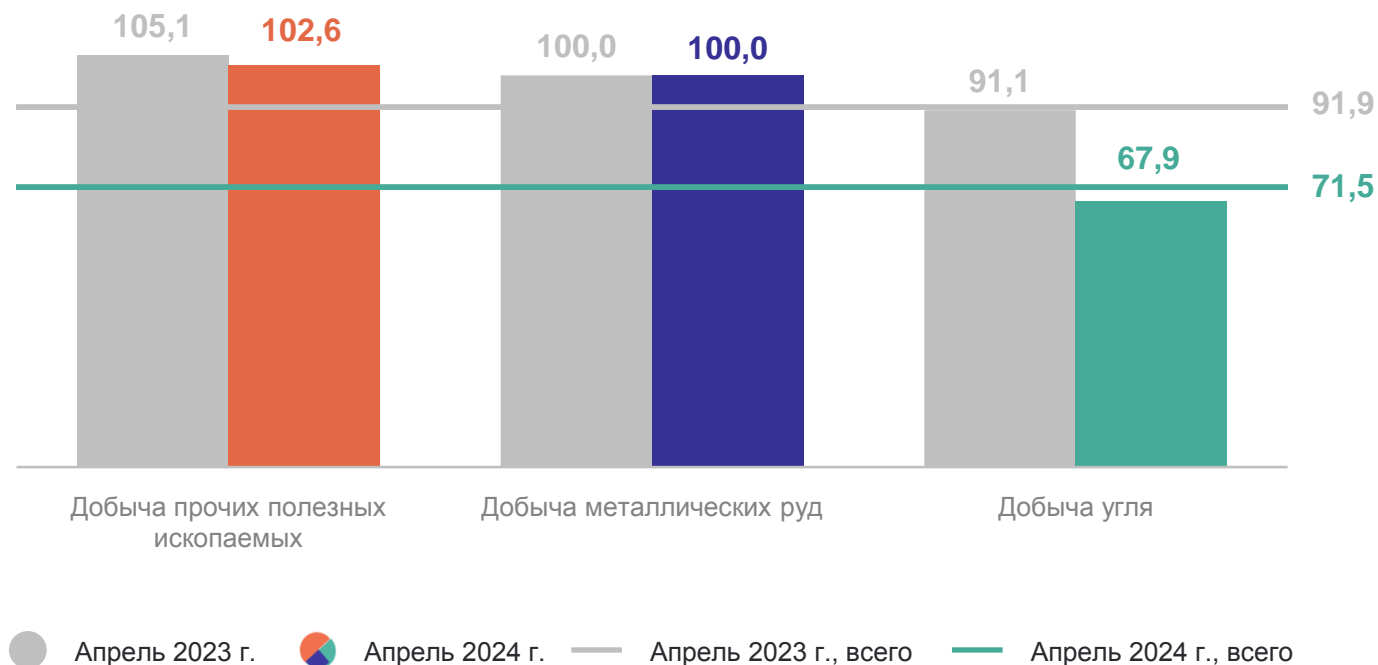
включая экспорт, в апреле 2024 г.

НОВОСИБИРСКСТАТ

В % к марту 2024 г.



В % к декабрю предыдущего года



ИНДЕКС ЦЕН ПРОИЗВОДИТЕЛЕЙ В ОБРАБАТЫВАЮЩИХ ПРОИЗВОДСТВАХ

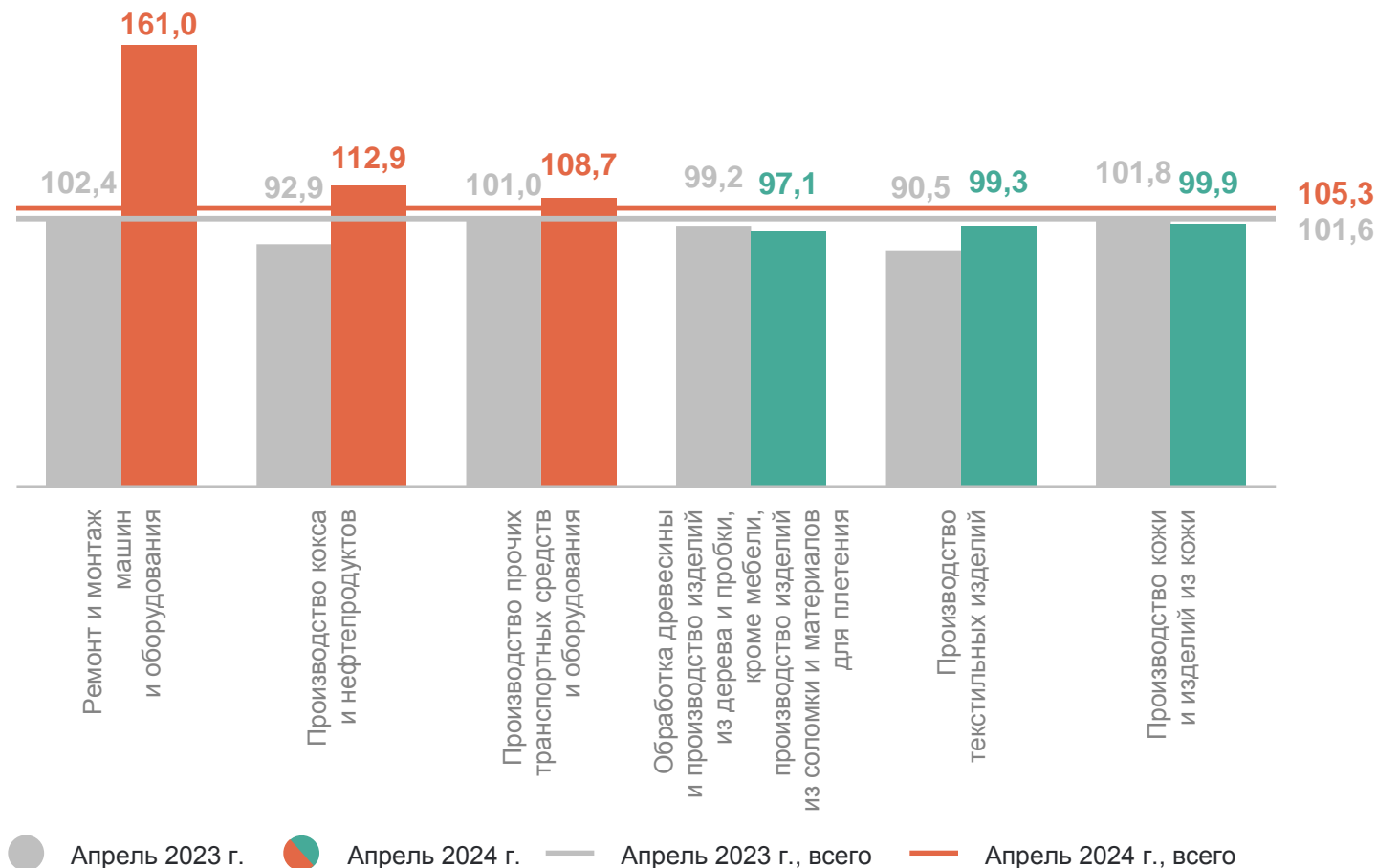
включая экспорт, в апреле 2024 г.

НОВОСИБИРСКСТАТ

В % к марту 2024 г.

В % к декабрю предыдущего года

Обрабатывающие производства	103,2
Ремонт и монтаж машин и оборудования	161,0
Производство кокса и нефтепродуктов	111,7
Производство прочих транспортных средств и оборудования	105,4
Обработка древесины и производство изделий из дерева и пробки, кроме мебели, производство изделий из соломки и материалов для плетения	99,0
Производство текстильных изделий	98,9
Производство кожи и изделий из кожи	98,4



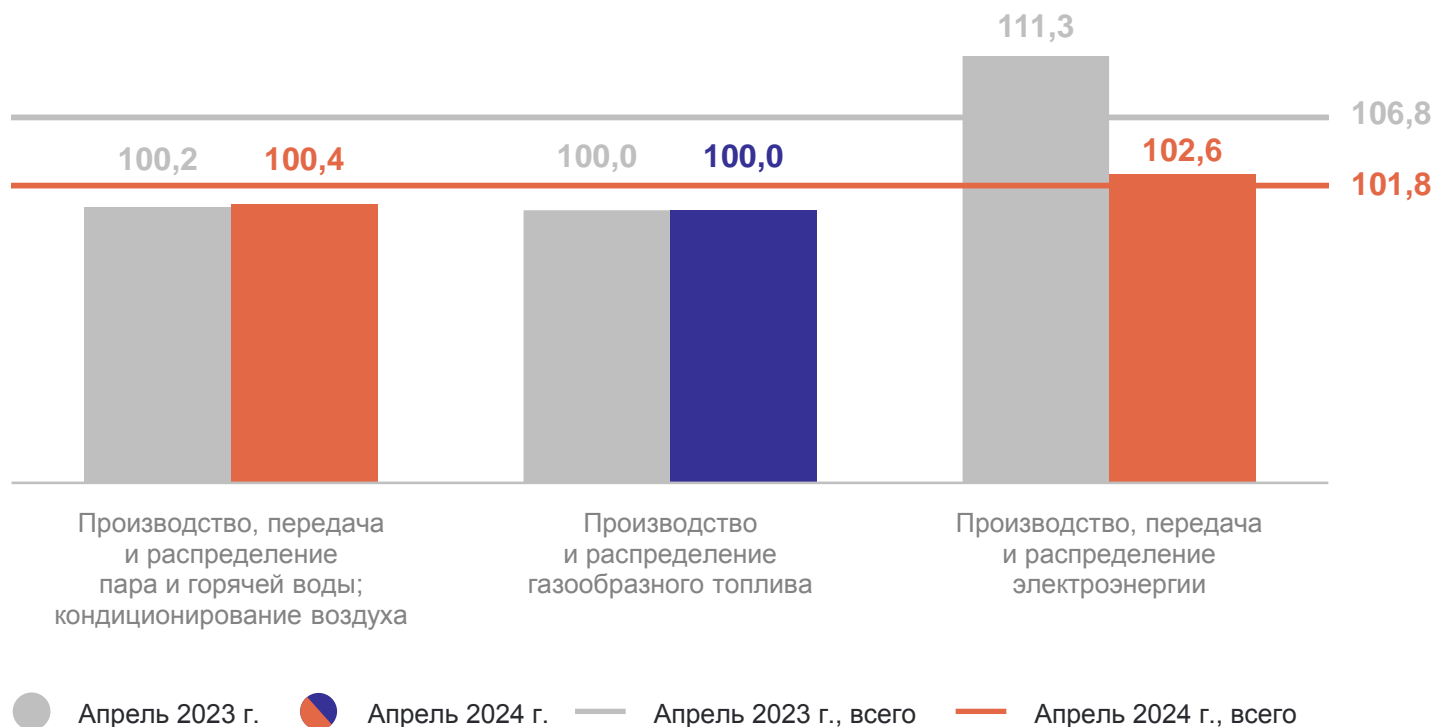
ИНДЕКС ЦЕН ПРОИЗВОДИТЕЛЕЙ В ОБЕСПЕЧЕНИИ ЭЛЕКТРИЧЕСКОЙ ЭНЕРГИЕЙ, ГАЗОМ И ПАРОМ; КОНДИЦИОНИРОВАНИИ ВОЗДУХА

включая экспорт, в апреле 2024 г.

В % к марту 2024 г.

В % к декабрю предыдущего года

Обеспечение электрической энергией, газом и паром; кондиционирование воздуха	98,9
Производство, передача и распределение пара и горячей воды; кондиционирование воздуха	100,0
Производство и распределение газообразного топлива	100,0
Производство, передача и распределение электроэнергии	98,3

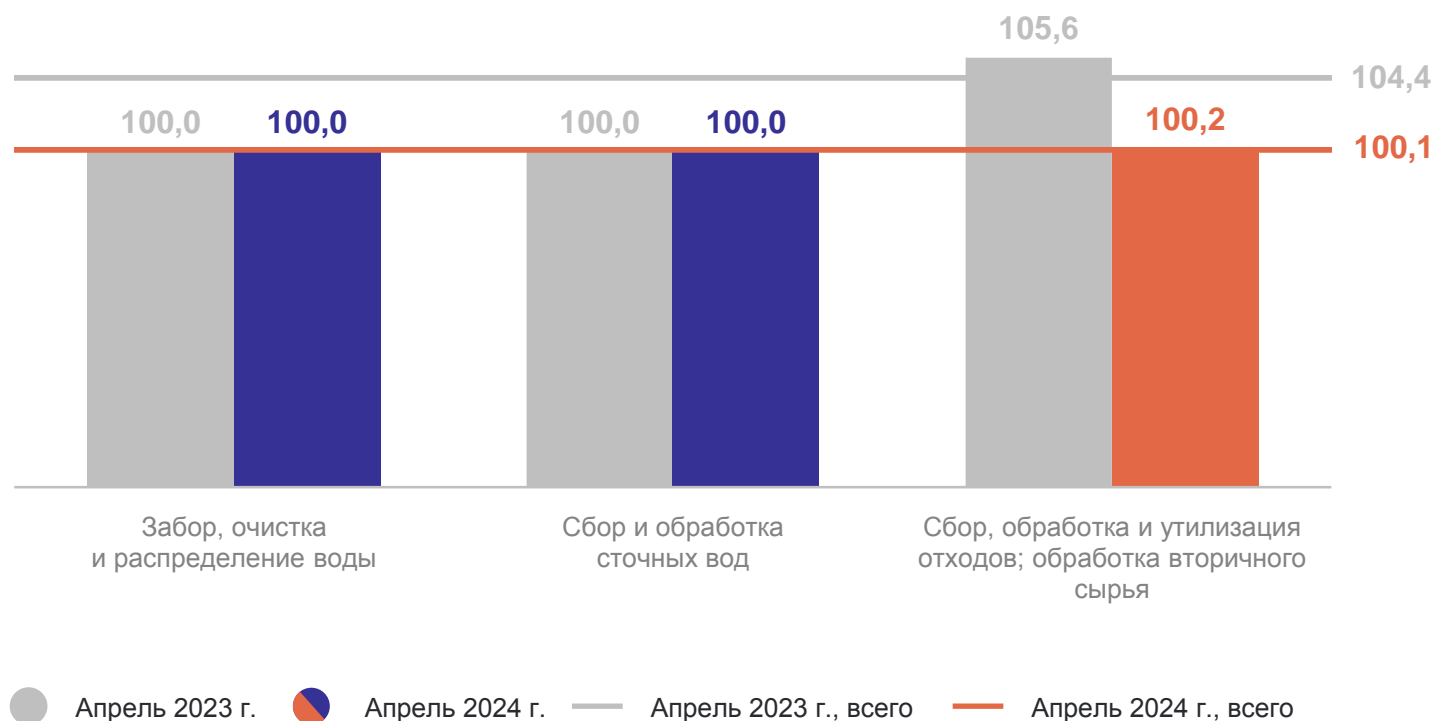


ИНДЕКС ЦЕН ПРОИЗВОДИТЕЛЕЙ В ВОДОСНАБЖЕНИИ; ВОДООТВЕДЕНИИ, ОРГАНИЗАЦИИ СБОРА И УТИЛИЗАЦИИ ОТХОДОВ, ДЕЯТЕЛЬНОСТИ ПО ЛИКВИДАЦИИ ЗАГРЯЗНЕНИЙ

включая экспорт, в апреле 2024 г.

В % к марту 2024 г.

В % к декабрю предыдущего года



ИНДЕКС ЦЕН ПРОИЗВОДИТЕЛЕЙ СЕЛЬСКОХОЗЯЙСТВЕННОЙ ПРОДУКЦИИ

в апреле 2024 г.

В % к марту 2024 г.

Продукция и услуги сельского хозяйства и охоты **98,8**

Зерновые и зернобобовые культуры **101,2**

Корнеплоды столовые и клубнеплоды с высоким содержанием крахмала или инулина **101,0**

Семена и плоды масличных культур **100,5**

Молоко сырое крупного рогатого скота **100,1**

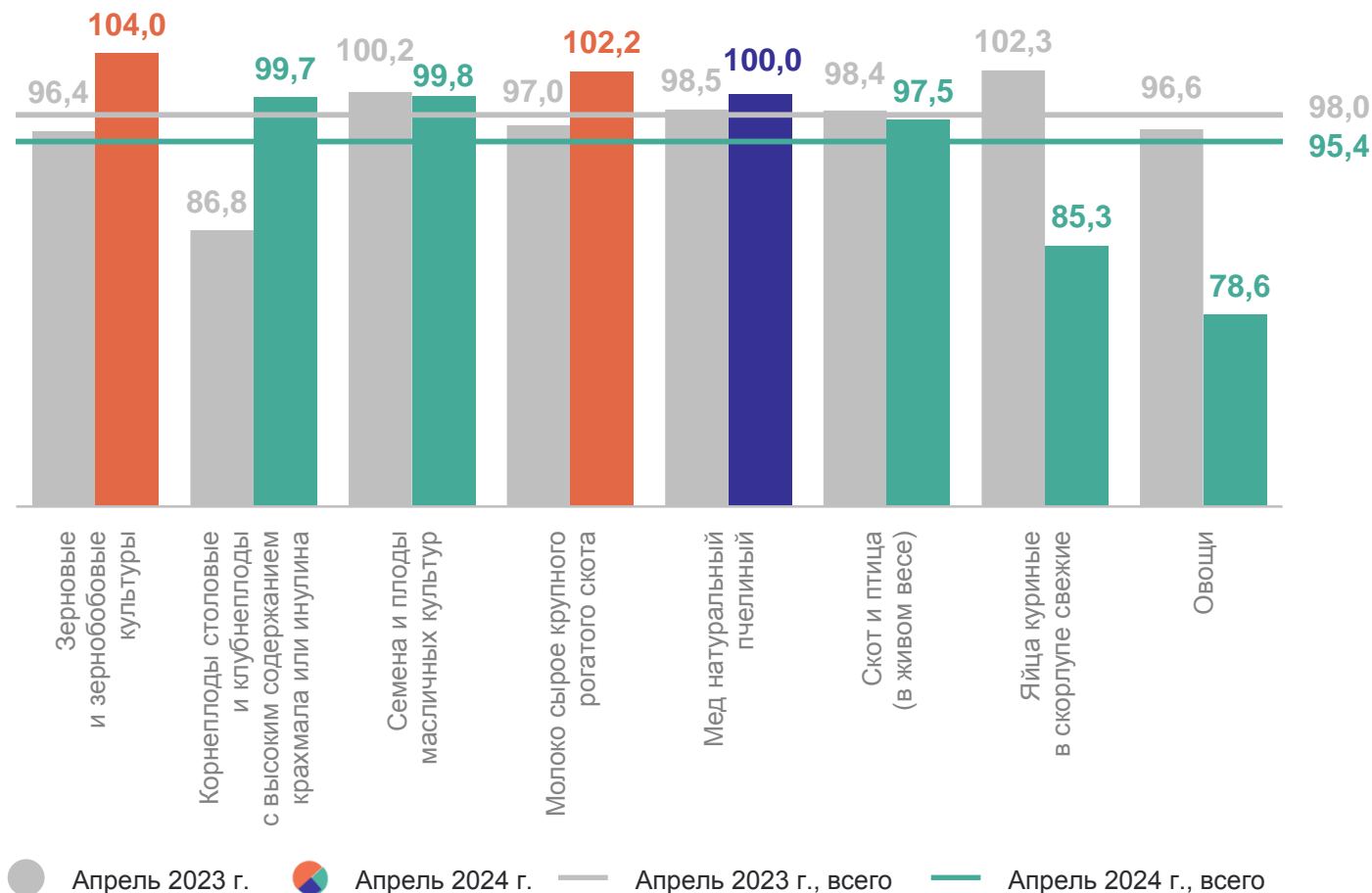
Мед натуральный пчелиный **100,0**

Скот и птица (в живом весе) **99,1**

Яйца куриные в скорлупе свежие **98,3**

Овощи **92,7**

В % к декабрю предыдущего года



ИНДЕКС ЦЕН ПРОИЗВОДИТЕЛЕЙ ЗЕРНОВЫХ И ЗЕРНОБОБОВЫХ КУЛЬТУР

в апреле 2024 г.

В % к марту 2024 г.

Зерновые и зернобобовые культуры

101,2

Горох сушеный

106,0

Ячмень

101,1

Пшеница, кроме твердой пшеницы

100,6

Рожь

100,0

Овес

99,5

Культуры зернобобовые (овощи бобовые сушеные) прочие, не включенные в другие группировки

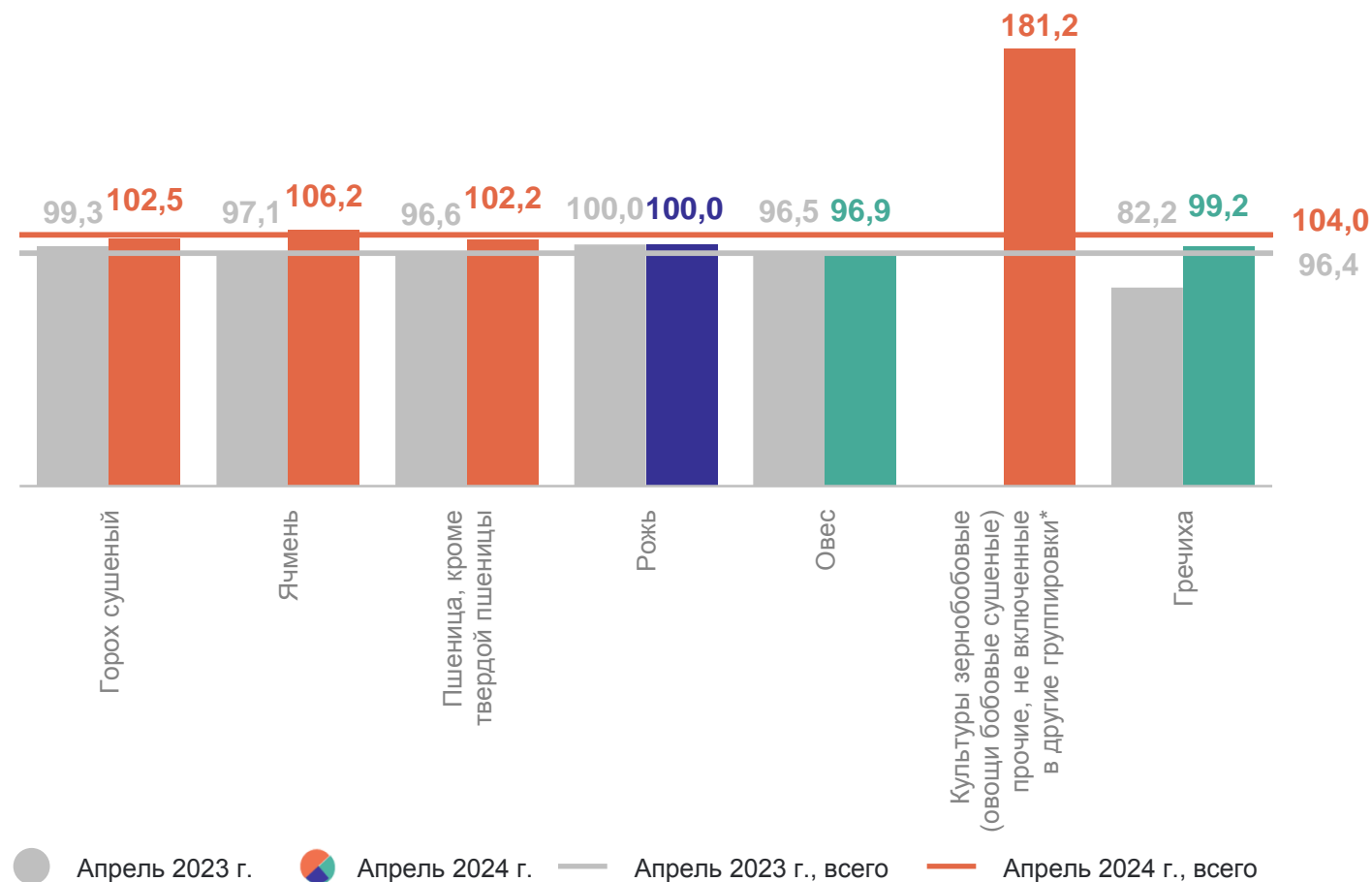
99,3

Гречиха

99,2

НОВОСИБИРСКСТАТ

В % к декабрю предыдущего года



*Наблюдается с января 2024 года

ИНДЕКС ЦЕН ПРОИЗВОДИТЕЛЕЙ СЕМЯН И ПЛОДОВ МАСЛИЧНЫХ КУЛЬТУР

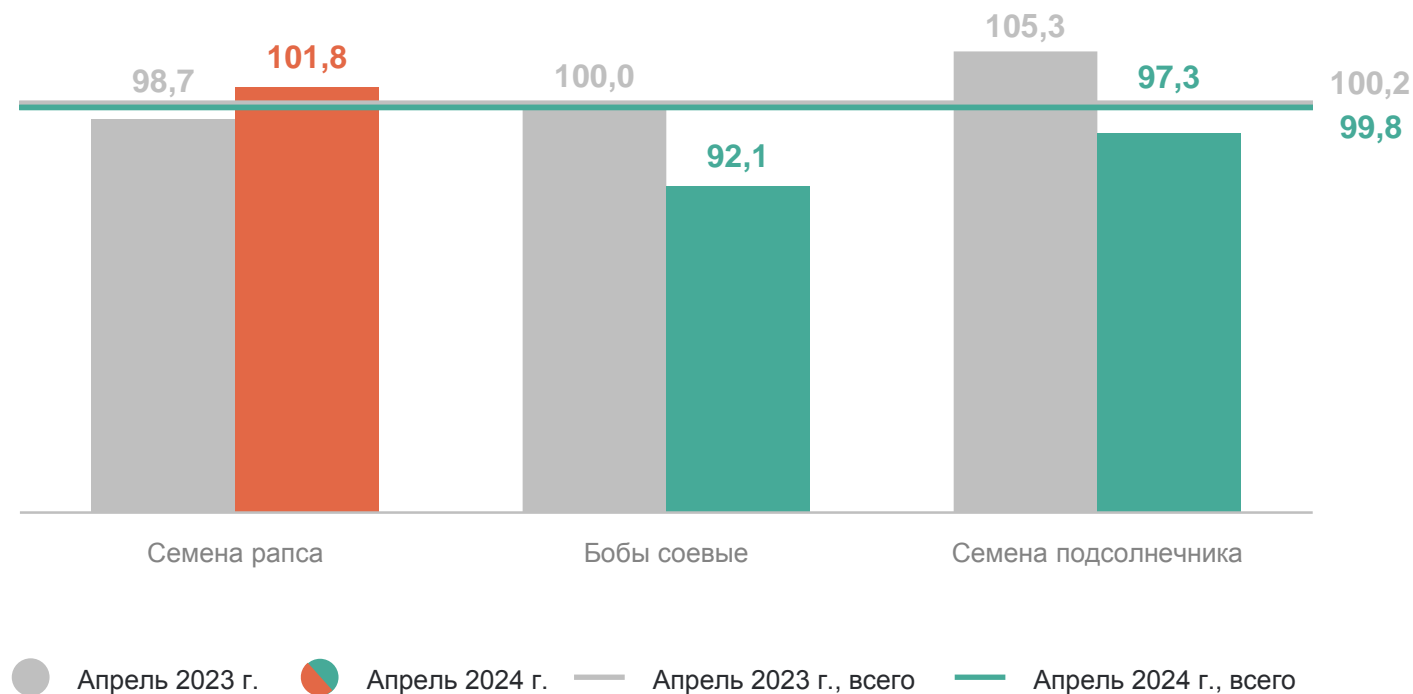
НОВОСИБИРСКСТАТ

в апреле 2024 г.

В % к марту 2024 г.

Семена и плоды масличных культур	100,5
Семена рапса	101,0
Бобы соевые	100,0
Семена подсолнечника	99,1

В % к декабрю предыдущего года



ИНДЕКС ЦЕН ПРОИЗВОДИТЕЛЕЙ ОВОЩЕЙ

в апреле 2024 г.

НОВОСИБИРСКСТАТ

В % к марту 2024 г.

Овощи

92,7

Свекла столовая

104,1

Капуста всех сортов

101,5

Морковь столовая

100,0

Томаты (помидоры)

98,6

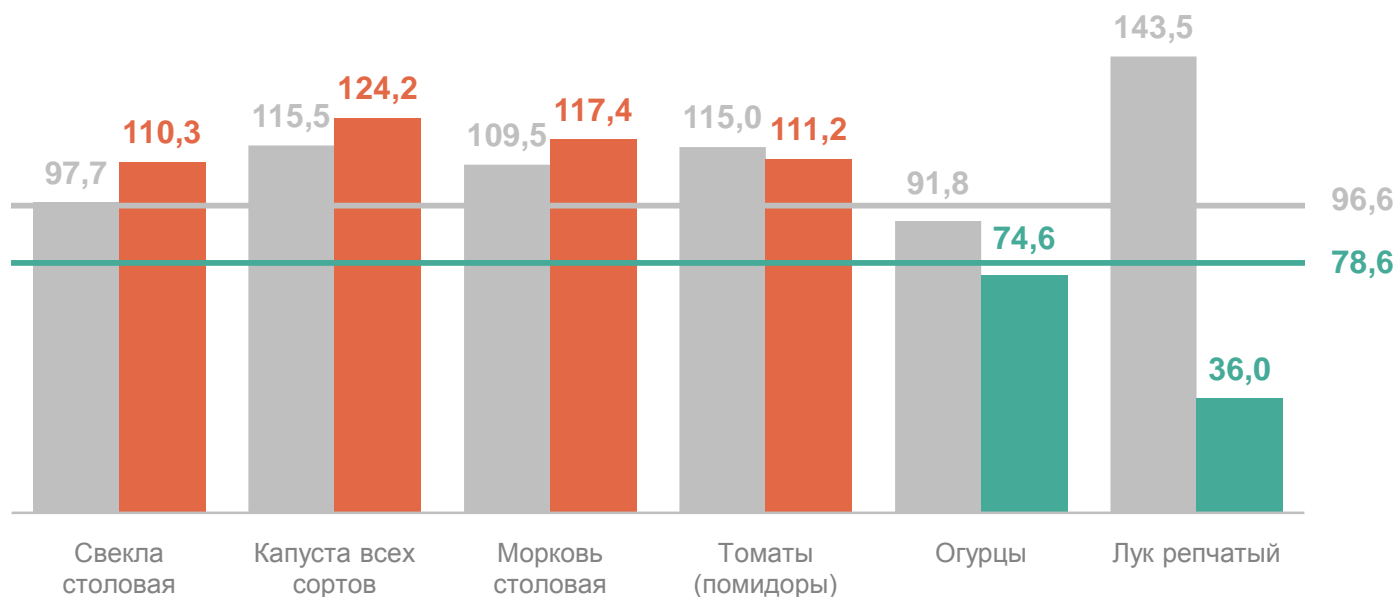
Огурцы

91,6

Лук репчатый

80,0

В % к декабрю предыдущего года



● Апрель 2023 г. ● Апрель 2024 г. — Апрель 2023 г., всего — Апрель 2024 г., всего

ИНДЕКС ЦЕН ПРОИЗВОДИТЕЛЕЙ СКОТА И ПТИЦЫ (В ЖИВОМ ВЕСЕ)

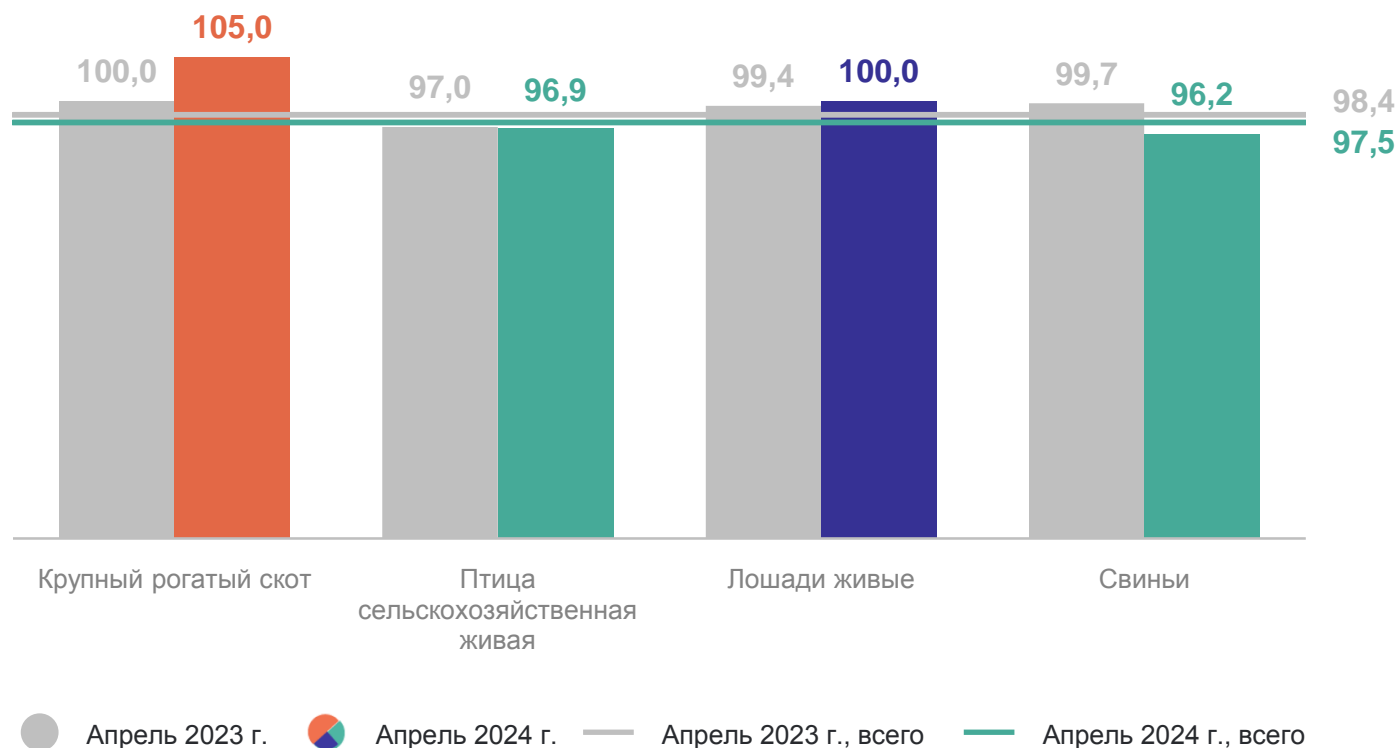
НОВОСИБИРСКСТАТ

в апреле 2024 г.

В % к марту 2024 г.



В % к декабрю предыдущего года



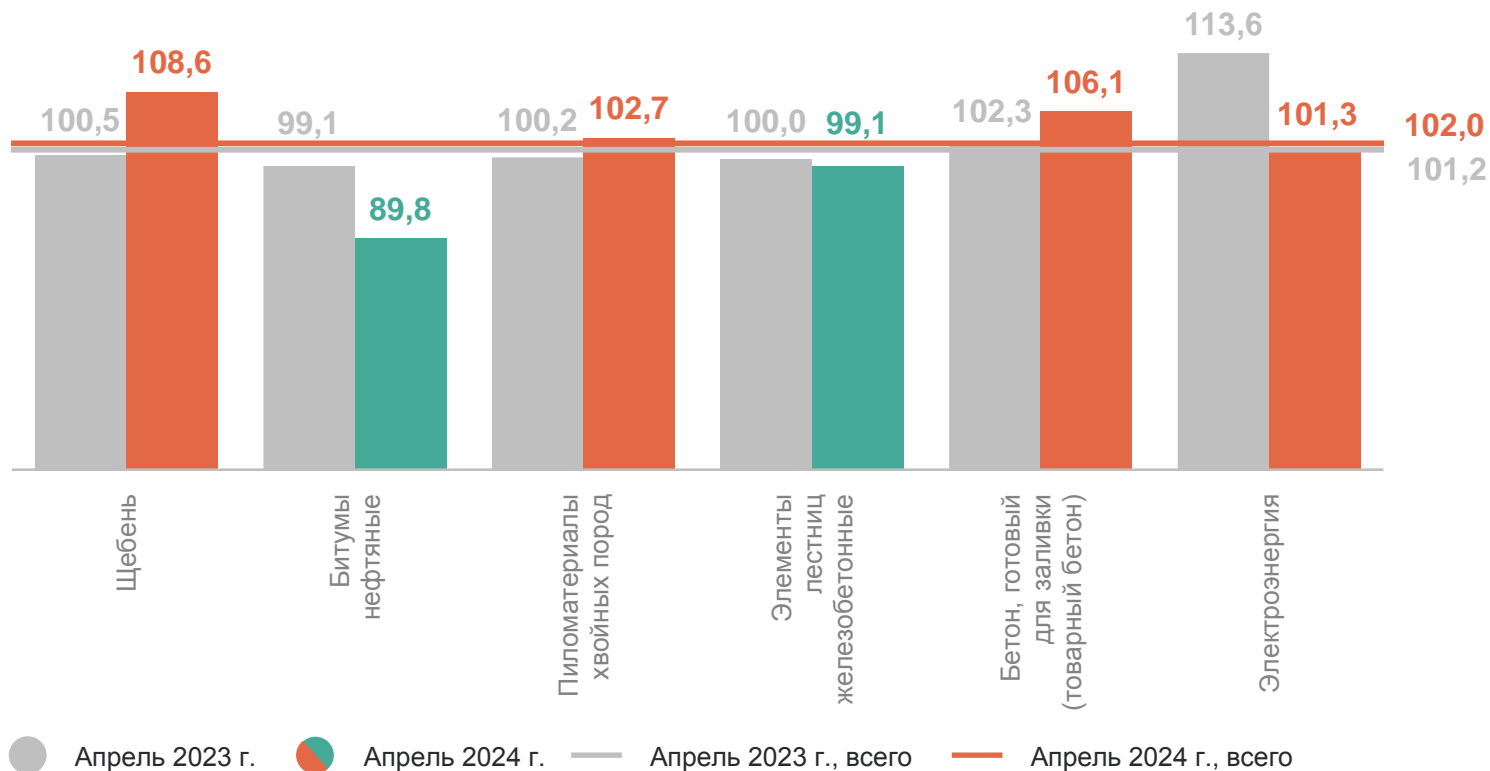
ИНДЕКС ЦЕН НА ПРИОБРЕТЕННЫЕ СТРОИТЕЛЬНЫМИ ОРГАНИЗАЦИЯМИ ОСНОВНЫЕ МАТЕРИАЛЫ, ДЕТАЛИ И КОНСТРУКЦИИ

в апреле 2024 г.

В % к марту 2024 г.

В % к декабрю предыдущего года

Строительные материалы	103,3
Щебень	113,2
Битумы нефтяные	110,4
Пиломатериалы хвойных пород	106,7
Элементы лестниц железобетонные	99,1
Бетон, готовый для заливки (товарный бетон)	99,0
Электроэнергия	98,1



ИНДЕКС ТАРИФОВ НА ГРУЗОВЫЕ ПЕРЕВОЗКИ

в апреле 2024 г.

НОВОСИБИРСКСТАТ

В % к марту 2024 г.

Транспорт - все виды	100,1
Автомобильный транспорт	100,8
Воздушный транспорт	100,4
Железнодорожный транспорт	100,0
Внутренний водный транспорт	100,0

В % к декабрю предыдущего года

